

# Umfrage SV Hörvelsingen

## 1. Was sind deine Beweggründe warum du Sport machst / machen möchtest?

Anzahl Teilnehmer: 69

58 (84.1%):

Fitness/Gesundheit

33 (47.8%):

Geselligkeit/Gemeinschaft

9 (13.0%):

Selbstverwirklichung/Identität

7 (10.1%): Sporttrends ausprobieren

29 (42.0%): Ausgleich zum Job

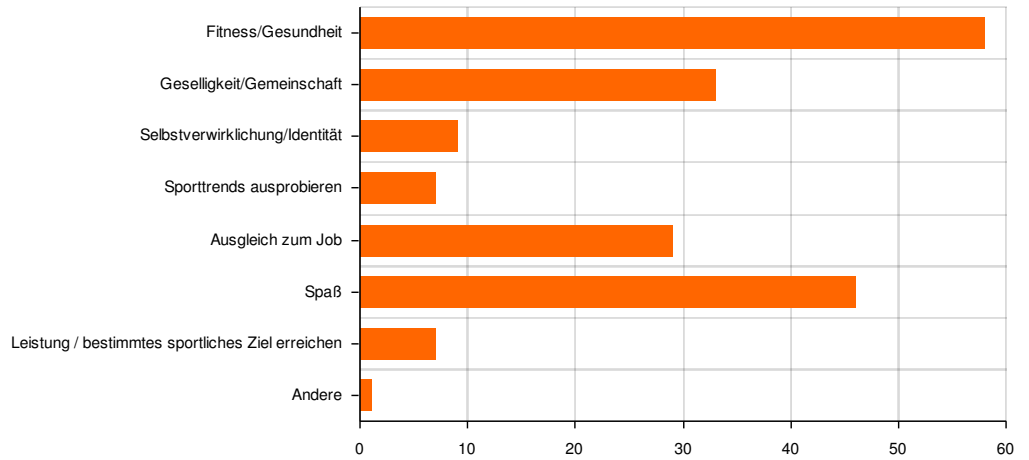
46 (66.7%): Spaß

7 (10.1%): Leistung / bestimmtes sportliches Ziel erreichen

1 (1.4%): Andere

Antwort(en) aus dem Zusatzfeld:

- Mslskbkskvd



## 2. Wie findest du das derzeitige Sportangebot des SVH?

Anzahl Teilnehmer: 66

	sehr gut (1)		gut (2)		geht so (3)		schlecht (4)		sehr schlecht (5)		Ø ±	
	Σ	%	Σ	%	Σ	%	Σ	%	Σ	%	Ø	±
Sportangebot ist:	14x	21,21	42x	63,64	9x	13,64	1x	1,52	-	-	1,95	0,64

Arithmetisches Mittel (Ø)

Standardabweichung (±)

1 2 3 4 5



3. Welches zusätzliche Angebot würdest du dir wünschen?

Anzahl Teilnehmer: 51

14 (27.5%): Trendsportarten

7 (13.7%): Gesundheitssport (Reha)

9 (17.6%): Jugendsport, was genau? (bitte bei Sonstiges eintragen)

10 (19.6%): Trimm-dich-Pfad

9 (17.6%): Lauftreff

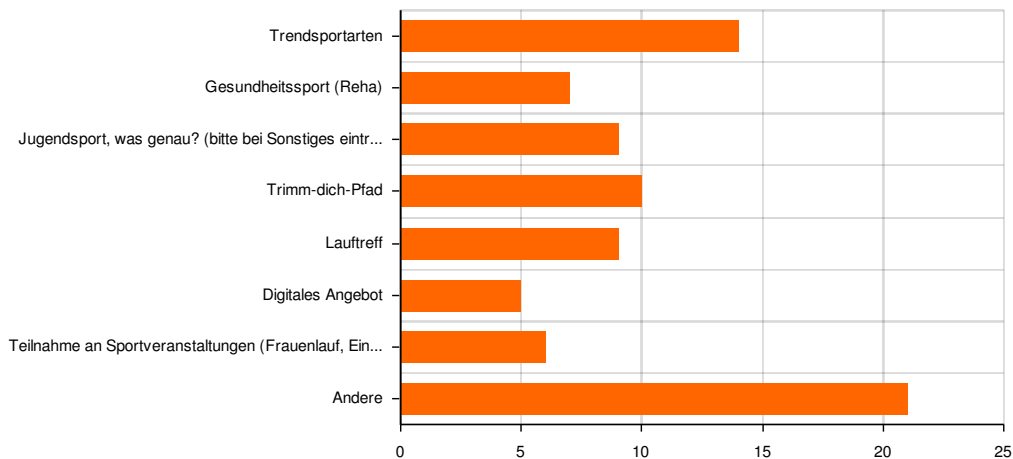
5 (9.8%): Digitales Angebot

6 (11.8%): Teilnahme an Sportveranstaltungen (Frauenlauf, Einstein, Fitnessconvention)

21 (41.2%): Andere

Antwort(en) aus dem Zusatzfeld:

- Volleyball, Tischtennis
- Angebot für Jugendliche zwischen 12 und 18 Jahren (Aerobic, Zumba oder andere moderne Sportarten)
- Für Altersgruppen im Jugend/ junges Erwachsenen Alter ein größeres Angebot
- Kraftsport / Studio
- Pilates, mehr Yogakurse
- nybykoknsn
- Basketball
- 
- Jugendfußball/Frauenfußball
- Ballsportarten alternativ zu Fußball
- Eine Mädchengruppe ohne Rabauken und kleinere Gruppe im Mäuseturnen
- Mehr yoga
- Volleyball
- Tanzen ( Break Dance)
- Fußball
- HipHop Tanz
- Parkour
- Mehr Yoga
- Action am Ball für die älteren
- Radtouren z.b. zu Fußballspielen
- Keine Wünsche
- Wandergruppe, weitere Yoga-Angebote oder ähnliches



4. Wann machst du am liebsten Sport? Welche Zeiten kommen für ein Sportangebot für dich in Frage?

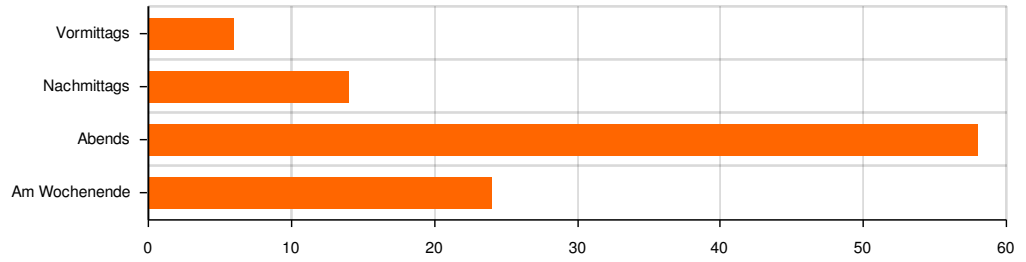
Anzahl Teilnehmer: 68

6 (8.8%): Vormittags

14 (20.6%): Nachmittags

58 (85.3%): Abends

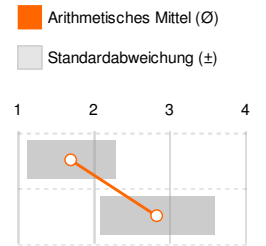
24 (35.3%): Am Wochenende



5. Inwieweit treffen folgende Aussagen auf dich zu?

Anzahl Teilnehmer: 67

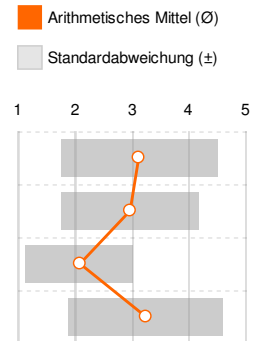
	trifft voll zu (1)		trifft zu (2)		trifft nicht zu (3)		trifft überhaupt nicht zu (4)		Ø	±
	Σ	%	Σ	%	Σ	%	Σ	%		
Mir ist ein ganzjähriges S...	24x	36,36	38x	57,58	4x	6,06	-	-	1,70	0,58
Ich hätte lieber zeitlich ...	2x	3,33	17x	28,33	30x	50,00	11x	18,33	2,83	0,76



6. Wie wichtig sind dir unsere Veranstaltungen/Events?

Anzahl Teilnehmer: 68

	sehr wichtig (1)		wichtig (2)		geht so (3)		nicht wichtig (4)		überhaupt nicht wichtig (5)		Ø	±
	Σ	%	Σ	%	Σ	%	Σ	%	Σ	%		
Ab in die Berge - Skiausfa...	13x	19,12	9x	13,24	14x	20,59	21x	30,88	11x	16,18	3,12	1,37
Ab in die Berge - Wander...	9x	13,24	16x	23,53	19x	27,94	17x	25,00	7x	10,29	2,96	1,20
Himmelfahrtsfest	23x	33,82	22x	32,35	18x	26,47	5x	7,35	-	-	2,07	0,95
Zuschauer bei unseren a...	8x	12,31	13x	20,00	16x	24,62	12x	18,46	16x	24,62	3,23	1,36



7. Welche/Welches Event hättest du gerne?

Anzahl Teilnehmer: 9

- Veranstaltungen für Jugendliche und junge Erwachsene
- Fitness Event
- Kindersportfest
- Sommerfest, Sportfest für Kinder, kleine Turniere
- Rock am Ofenloch
- Halloween evant
- Adventsmarkt
- Spiele-Turnier für Jung und Alt
- Keine Wünsche

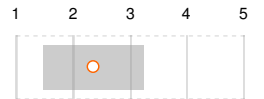
8. Wie gut informiert fühlst du dich über unseren Verein?

Anzahl Teilnehmer: 67

	sehr gut (1)		gut (2)		geht so (3)		schlecht (4)		sehr schlecht (5)		Σ	
	Σ	%	Σ	%	Σ	%	Σ	%	Σ	%	Ø	±
So bin ich informiert:	8x	11,94	33x	49,25	22x	32,84	1x	1,49	3x	4,48	2,37	0,88

Arithmetisches Mittel (Ø)

Standardabweichung (±)



9. Woher beziehst du normalerweise deine Informationen?

Anzahl Teilnehmer: 67

31 (46.3%): Homepage

33 (49.3%):

Heimatrundschau

25 (37.3%):

Plakate/Aushänge

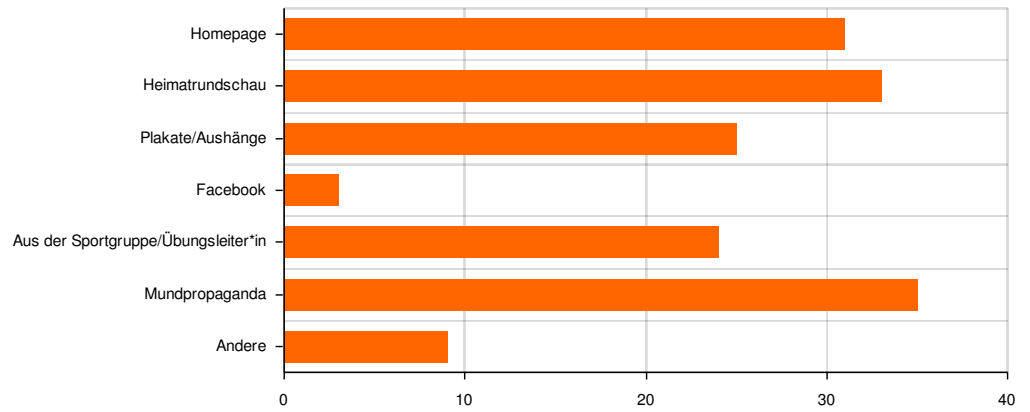
3 (4.5%): Facebook

24 (35.8%): Aus der

Sportgruppe/Übungsleiter\*in

35 (52.2%): Mundpropaganda

9 (13.4%): Andere



Antwort(en) aus dem

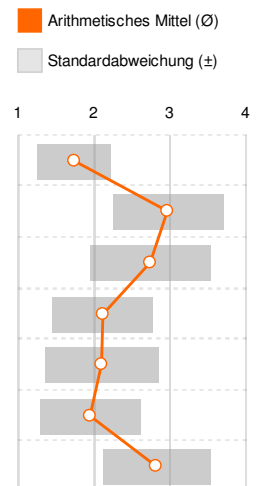
Zusatzfeld:

- App
- Sportblätter
- Hörvelsinger Sportblätter
- Whatsapp
- Meine mutter
- Programmheft
- WhatsApp Gruppe vom Mäuseturnen
- Jahresheft
- Vereinsblätter

10. Inwieweit treffen folgende Aussagen auf dich zu?

Anzahl Teilnehmer: 65

	trifft voll zu (1)		trifft zu (2)		trifft nicht zu (3)		trifft gar nicht zu (4)		Ø	±
	Σ	%	Σ	%	Σ	%	Σ	%		
Ich bin mit dem SVH zufriede...	18x	28,13	45x	70,31	1x	1,56	-	-	1,73	0,48
Mir ist nur das Sportangeb...	1x	1,59	14x	22,22	34x	53,97	14x	22,22	2,97	0,72
Ich wäre bereit, mehr Bei...	3x	4,84	21x	33,87	28x	45,16	10x	16,13	2,73	0,79
Bei Aufgaben und Events h...	9x	14,52	38x	61,29	14x	22,58	1x	1,61	2,11	0,66
Ich fühle mich diesem Ver...	13x	20,97	31x	50,00	17x	27,42	1x	1,61	2,10	0,74
Die Zukunft des Vereins li...	14x	22,22	39x	61,90	9x	14,29	1x	1,59	1,95	0,66
Ich kann mir vorstellen m...	1x	1,61	19x	30,65	32x	51,61	10x	16,13	2,82	0,71



11. Was ich schon immer sagen wollte:

Anzahl Teilnehmer: 7

- Vielen Dank an alle, die sich aktiv einbringen!
- Homepage überhaupt nicht mehr aktuell, sollte überholt werden.  
Facebook, Instagram?  
SV Hörvelsingens Fussball, eine Zeitlang Facebook / Instagram, jetzt so gut wie nichts mehr.
- Für ein kleines Dorf wie Hörvelsinger ist das Sportangebot immens. Vielen Dank dafür!
- Das Kinderturnen hat mir früher viel Spaß gemacht und ich fände es wichtig, dass dies auch in Zukunft erhalten bleibt.
- Tolle Angebote
- Der SV Hörvelsingens hat ein insgesamt gutes Angebot für alle Altersklassen!
- Ich finde es unglaublich, was der SVH alles an sportlichen Aktivitäten anbietet -echt super!!!

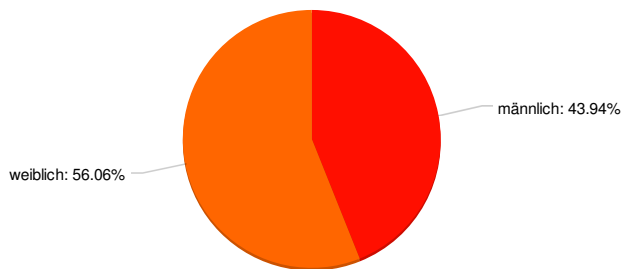
12. Geschlecht

Anzahl Teilnehmer: 66

29 (43.9%): männlich

37 (56.1%): weiblich

- (0.0%): divers



13. Zu welcher Altersgruppe gehörst du?

Anzahl Teilnehmer: 65

5 (7.7%): Unter 13

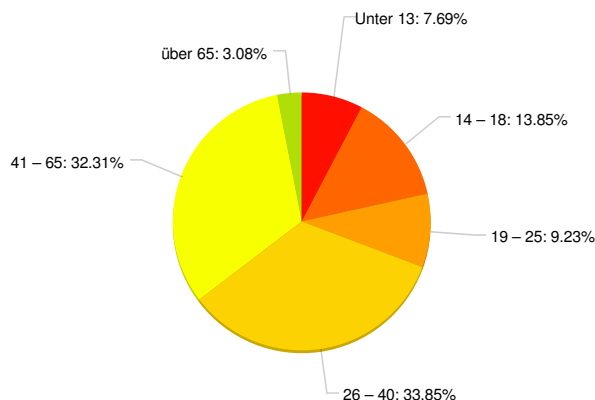
9 (13.8%): 14 - 18

6 (9.2%): 19 - 25

22 (33.8%): 26 - 40

21 (32.3%): 41 - 65

2 (3.1%): über 65



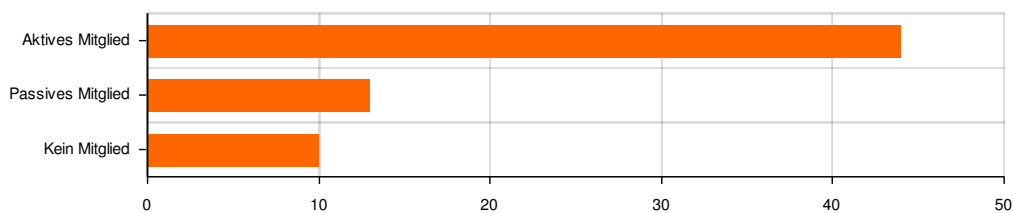
14. Ich bin:

Anzahl Teilnehmer: 66

44 (66.7%): Aktives Mitglied

13 (19.7%): Passives Mitglied

10 (15.2%): Kein Mitglied

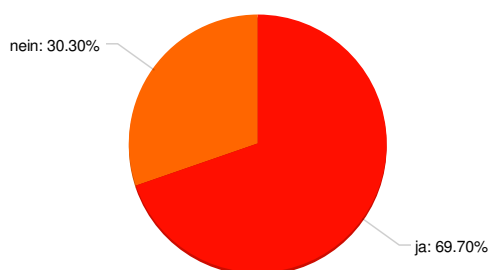


15. Machst du außerhalb des Sportangebots des SVH noch Sport?

Anzahl Teilnehmer: 66

46 (69.7%): ja

20 (30.3%): nein



16. Wenn ja, wo?

Anzahl Teilnehmer: 50

6 (12.0%): Anderer Sportverein

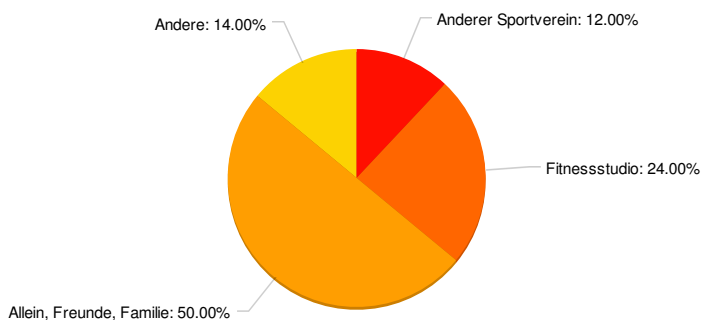
12 (24.0%): Fitnessstudio

25 (50.0%): Allein, Freunde, Familie

7 (14.0%): Andere

Antwort(en) aus dem Zusatzfeld:

- DAV
- Fitnessstudio, laufen
- Angebot vom Arbeitgeber
- Parkourhalle
- Radtouren
- Kieser Training
- Radeln, schwimmen, Skifahren



### 17. Welche Sportart?

Anzahl Teilnehmer: 28

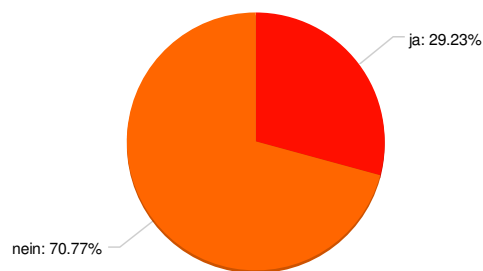
- Fitness
- MTB-Touren, Bergtouren
- Laufen, Reiten
- Radfahren, Volleyball, Basketball
- Wandern, Biken
- Nordic Walking, schwimmen
- Fahrrad, Workout, Skifahren & Wandern
- Joggen, Kraftsport
- Reiten, Walken, Wandern Skifahren
- Radfahren, Laufen
- Fitness, Joggen, Fahrrad fahren
- Fitness, joggen, yoga
- Klettern
- Laufen
- Kraftsport
- Bouldern, Tennis
- Radfahren und Schwimmen
- Joggen
- Tennis
- Volleyball
- Gymnastik, yoga
- Garde Tanzen
- Reiten
- Fußball
- Gerätetraining
- Parkour
- Laufen
- Fußball

### 18. Bist du ehrenamtlich aktiv in unserem Verein?

Anzahl Teilnehmer: 65

19 (29.2%): ja

46 (70.8%): nein





19. Könntest du dir vorstellen bei uns mitzuwirken?

Anzahl Teilnehmer: 61

28 (45.9%): ja

33 (54.1%): nein

